

¡Le cumplimos a

BOGOTÁ!



¡Le cumplimos a

BOGOTÁ!

EN EL CUIDADO
DE LAS MUJERES

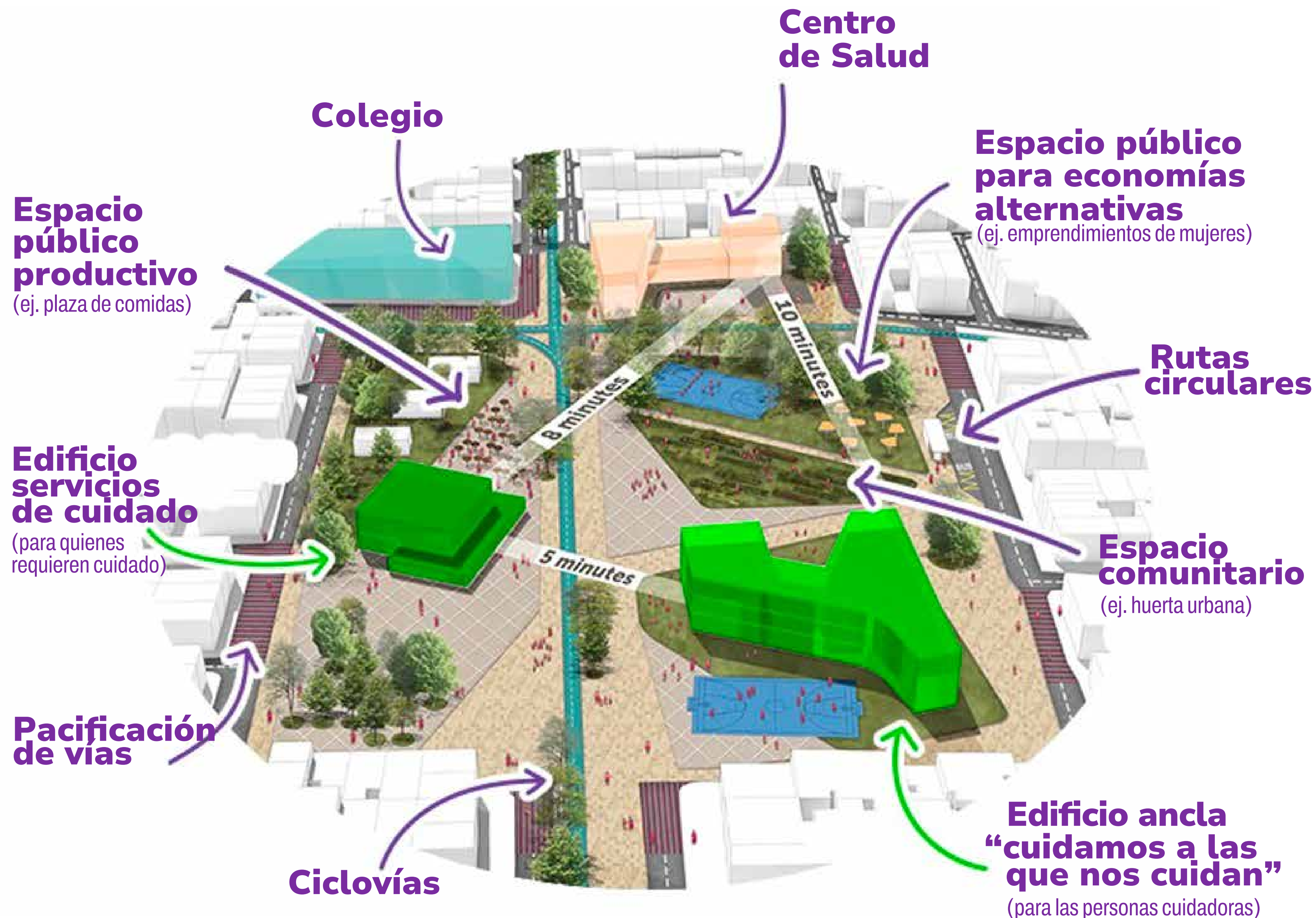


+ **SIMULTANEIDAD**
+ **PROXIMIDAD**
+ **FLEXIBILIDAD**

+621 mil

Mujeres cuidadoras y sus familias a las que le cambiamos la vida

Dejamos 25 Manzanas del cuidado, 21 en operación y 4 estructuradas





Las manzanas del cuidado se complementan con el sistema de atención y prevención de violencias contra las mujeres.

+128.000 **Mujeres**

con atención psicosocial y socio jurídica por violencias

6

Casas
refugio

5

URIS con
enfoque de
género

7

Casas de
Justicia con
ruta mujer

+17mil

Mujeres con atención
sociojurídica en
9 hospitales

+4mil

Mujeres atendidas por
las duplas

+3mil

Nuevas representaciones
jurídicas

+247 mil

Atenciones a mujeres en
la línea púrpura

90%

Efectividad
alcanzada

A photograph of three students in school uniforms. A boy on the left is smiling and pointing up with his right index finger. Two girls are behind him, one with her arm around his shoulder and the other with her arm around his chest. They are all looking towards the camera. The background is blurred, showing other students in a school setting.

¡Le cumplimos a

> **BOGOTÁ!**

**EN LA EDUCACIÓN
DE LOS NIÑOS Y NIÑAS**



70 colegios


para la educación del siglo XXI

60.000
Estudiantes
beneficiarios

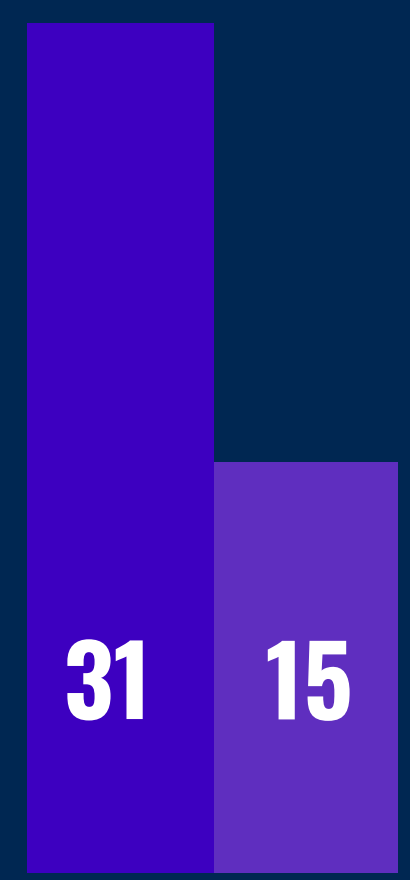
13 jardines
Infantiles para los niños
y niñas de Bogotá

35 colegios terminados
y dejamos 25 en obra y
10 en estudios y diseños

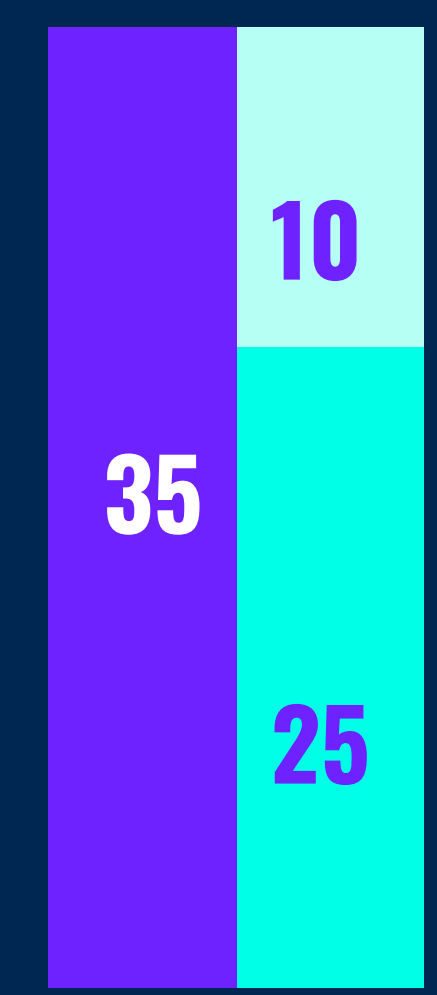
Entrega de nuevos
proyectos de infraestructura
(colegios nuevos o restituidos)



GUSTAVO PETRO
2012 - 2015



ENRIQUE PEÑALOSA
2016 - 2019



CLAUDIA LÓPEZ
2020 - 2023

- Colegios terminados
- Colegios en construcción
- Colegios en estudios y diseños



+134.000

Estudiantes con dispositivos electrónicos, conexión a internet y acompañamiento pedagógico.

Tabletas y computadores entregados a los estudiantes de los colegios públicos

43.244




GUSTAVO PETRO
2012 - 2015

32.925



ENRIQUE PEÑALOSA
2016 - 2019

134 mil



CLAUDIA LÓPEZ
2020 - 2023



100 MIL
PDD

SUPERAMOS LA META



Ponemos la educación en primer lugar

28.000

3,63%

GUSTAVO PETRO
2012 - 2015

Tasa
y número de niños, niñas y
jóvenes en deserción escolar

11.900

1,6%

ENRIQUE PEÑALOSA
2016 - 2019

9.641

1,29%

CLAUDIA LÓPEZ
2020 - 2023

Fuente: SED, 2023.



**Programas de articulación,
acceso y permanencia en la
media y postmedia**

Media

87.000 Jóvenes



Con doble titulación con el SENA



+76.000

Personas becadas en educación posmedia con Jóvenes a la U y Todos a la U

Beneficiarios de Jóvenes a la U y Todos a la U

3.097

GUSTAVO PETRO
2012 - 2015

4.259

ENRIQUE PEÑALOSA
2016 - 2019

76 MIL

36 MIL

40 MIL

CLAUDIA LÓPEZ
2020 - 2023

Beneficiarios
TODOS A LA U
Fórmate en digital

Beneficiarios
JÓVENES A LA U



¡Le cumplimos a

> **BOGOTÁ!**

EN SALUD



8 Hospitales

4 Entregados

Torre 2 del Hospital de Meissen

Torre de urgencias Hospital de Kennedy

Unidad pediátrica Tintal

Hospital de Bosa

4 En construcción

Hospital de Usme

Hospital de Tunal

Salas de cirugía Simón Bolívar

Hospital de Engativá

20 Centros de salud

13 Entregados

4 En construcción

3 En estudios y diseños



Fábrica de vacunas
y farmacéuticos



Hospitales y Centros de salud entregados



● Hospitales ● Centros de salud * Hospitales contratados o financiados Fuente: SDIS y SDP, 2023



Atención de la Pandemia Covid - 19

+10 millones
De pruebas procesadas y realizadas

+2 millones
Teleconsultas

99,1%
Esquema completo

935 a 2.700 ↑
Camas UCIS (20% son pediátricas)

+16 millones
Dosis de vacunación



¡Le cumplimos a

> **BOGOTÁ!** | **EN CULTURA**

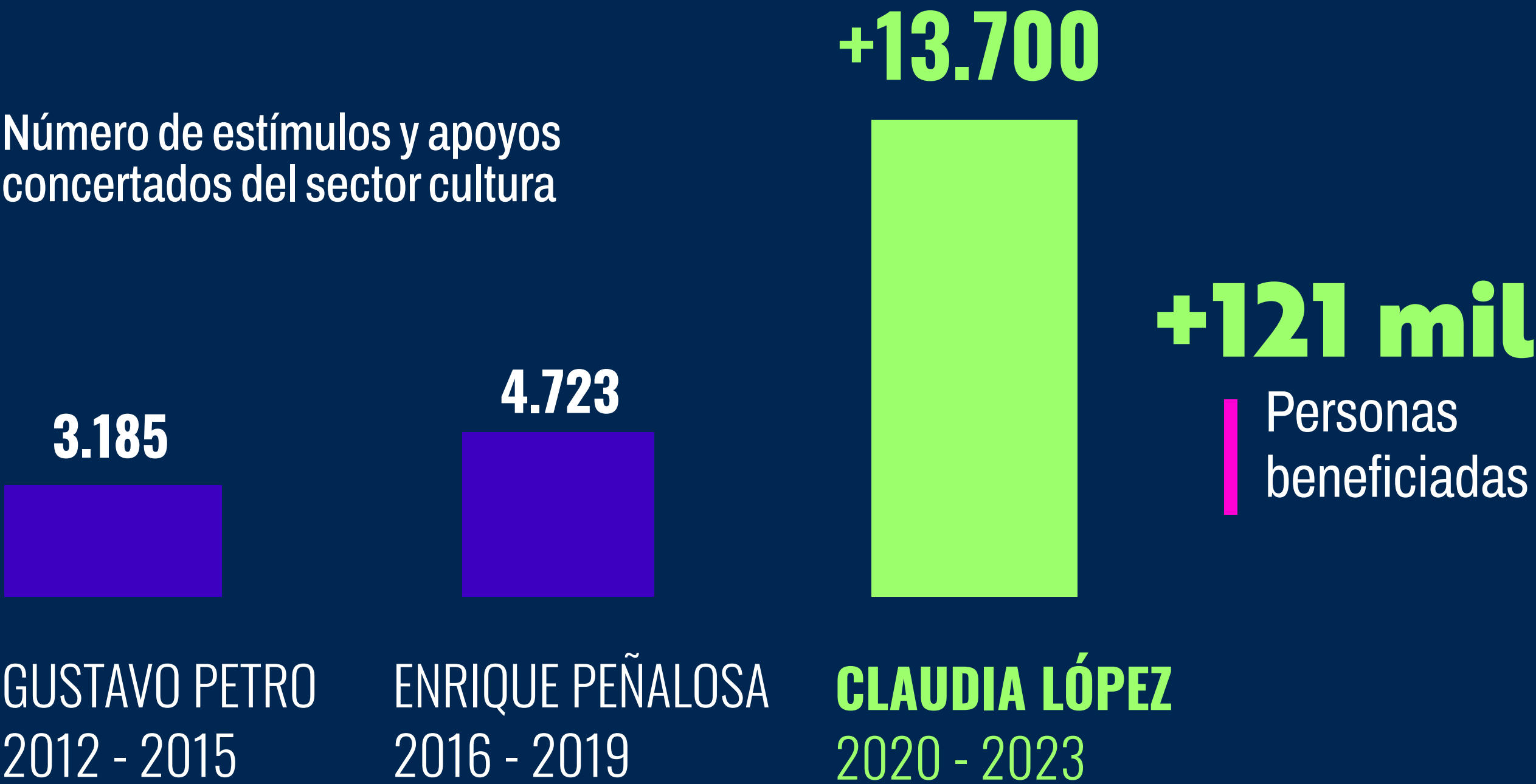


Estímulos del sector cultura
y apoyos a la cultura local

ES CULTURA
**LO★
CAL**

+13mil estímulos
y apoyos

Número de estímulos y apoyos
concertados del sector cultura



Fuente : SCRD, 2023



Infraestructura para la recreación y el deporte

6 Centros recreo deportivos felicidad

4 Entregados

Tunal

Fontanar

San Cristóbal

Cometas

1 En construcción

Chapinero

1 En contratación

Gibraltar

Estrategia de mantenimiento a parques

100 parques
como nuevos

396 parques
a través de los FDL

10 Parques entregados

Metropolitano Timiza

Santa Ana

Estadio Olaya Herrera

Urbanización El Chicó

Rincón de los Ángeles

Candelaria


Buenavista II

Porvenir Bosa

Aguaviva

Vecinal Bilbao

Modernización del complejo deportivo El Campín (APP)



Bogotá capital de la cultura y los grandes espectáculos

6 Festivales al parque

Rock al Parque

Colombia al parque

Jazz al Parque

Salsa al Parque

Hip Hop al Parque

Joropo al Parque

+12 millones

de ciudadanos han participado
en esas actividades.



¡Le cumplimos a

BOGOTÁ!

**EN MITIGACIÓN
DE LA POBREZA**




Reducción histórica de la pobreza en la alcaldía

En 2023 se obtuvo el nivel más bajo desde que hay registros

Gracias al paquete de rescate social de esta Alcaldía, en 2023 la Pobreza multidimensional se redujo de

7,5%
a
3,6%






Bogotá ganó el premio nacional de reducción de pobreza


La pobreza monetaria se redujo entre 2020 y 2023

40%
a
23%



La pobreza extrema se redujo entre 2020 y 2023

13%
a
5%



Sin las transferencias monetarias del Distrito la pobreza monetaria y extrema habría sido 2.2 p.p mayor



+3,5 millones Personas beneficiadas
+1,3 millones Hogares beneficiados

Personas beneficiarias
de transferencias monetarias de la Nación e
Ingreso Mínimo Garantizado de Bogotá

251.545

GUSTAVO PETRO
2012 - 2015

381.563

ENRIQUE PEÑALOSA
2016 - 2019

+3.500.000



CLAUDIA LÓPEZ
2020 - 2023

Fuente: SDIS y SDP, 2023



+ 2 Millones **Personas**
atendidas
por servicios sociales

+55%
son atenciones
a mujeres

+42%
mil atenciones
en niñez y Juventud
en 2023

1.394.388



GUSTAVO PETRO
2012 - 2015

ENRIQUE PEÑALOSA
2016 - 2019

2.165.441

CLAUDIA LÓPEZ
2020 - 2023

*Entre 2012 y 2015
no se contabilizaban las personas



¡Le cumplimos a

BOGOTÁ!

**EN EL EMPLEO
Y CRECIMIENTO
ECONÓMICO**



Gestión y generación de empleo

BOGOTÁ
TRABAJA

600 mil

Nuevos empleos generados
o gestionados

150 mil

Colocados a través de la Agencia
Pública de Empleo de la SDDE

Número de personas colocadas en empleos de
calidad por la Secretaría Distrital de Desarrollo
Económico

+150.000

4.478

8.329

GUSTAVO PETRO
2012 - 2015

ENRIQUE PEÑALOSA
2016 - 2019

CLAUDIA LÓPEZ
2020 - 2023



Como parte de la apuesta para la reactivación económica y social, la Administración Distrital se salvaron y apoyaron a las empresas.

Programas:

- Creo en Mí
- Mujer emprendedora y productiva
- Fundes Mujeres con propósito
- Crédito Incluyente

- Microempresa Local
- Cultura Local
- Mercados Campesinos
- Hecho en Bogotá
- Y muchos más

Número de apoyos a unidades productivas

25.684




GUSTAVO PETRO
2012 - 2015

23.384



ENRIQUE PEÑALOSA
2016 - 2019

+126.000



CLAUDIA LÓPEZ
2020 - 2023

Equivale a más del stock total de empresas activas en Cali

17%

de las empresas activas de la ciudad.

54%

Lideradas por mujeres



35 mil

Micronegocios capitalizados
por medio de Bogotá local

27 mil

Unidades productivas
apoyadas por Impulso Local

8 mil

Apoyadas por
Microempresa Local
Cultura Local
Campesino Local

BOGOTÁ
**LO★
CAL**

Hemos fortalecido
negocios y
emprendimientos
a través de

Procesos de
formación

Asistencia técnica

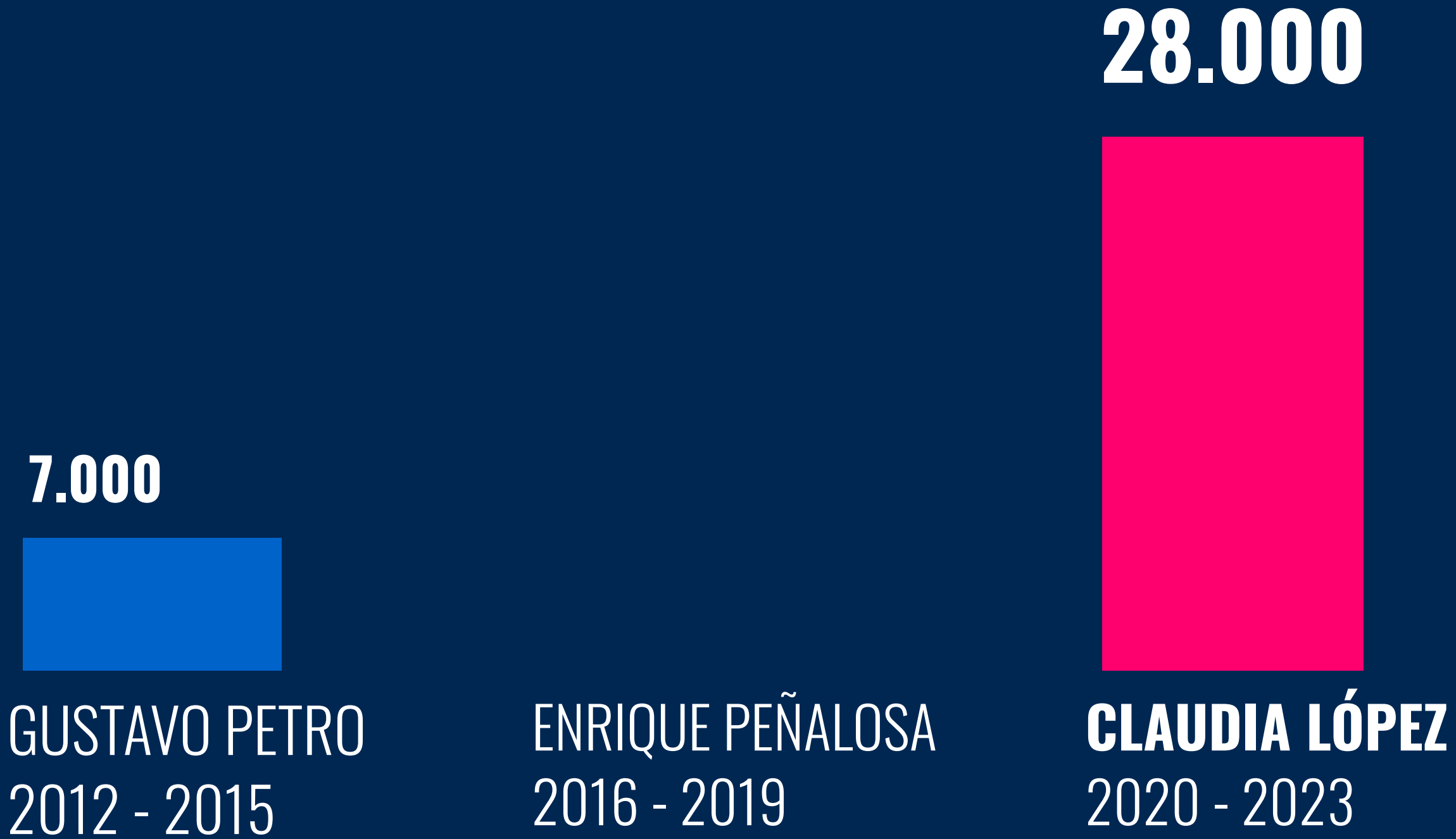
Capitalización de
hasta 3 millones



Parceros por Bogotá, medio tiempo de estudio, medio de trabajo, medio salario mínimo para jóvenes en riesgo social y vulnerabilidad



28.000 Jóvenes beneficiados



Fuente: SDIS, 2023. Nota: El programa en la Administración Petro se llamaba Jóvenes en paz. Estos datos corresponden al total de beneficiarios del cuatrienio.



**Empleo y emprendimiento
por y para jóvenes**

+100mil

**Empleos para jóvenes apoyados y
gestionados desde el distrito**

Obras públicas

**Construcción y
mejoramiento
de vivienda**

**Programas distritales de
estímulos y colocación:**

- Empleo Joven
-
- Empleo Incluyente
-
- Impulso al Empleo
-
- Impulso Local



**Empleo y emprendimiento
por y para mujeres**

+100mil

**Empleos para mujeres apoyados
y gestionados desde el distrito**

Obras públicas

**Construcción y
mejoramiento
de vivienda**

**Programas distritales de
estímulos y colocación:**

- Empleo Incluyente
- Mujeres que Reverdecen
- La Rolita
- Impulso al Empleo
- Impulso Local

An aerial photograph of Bogotá, Colombia, showing a dense urban landscape. In the foreground, there are lush green trees and a multi-lane highway. The middle ground is filled with various high-rise buildings, including a prominent dark glass skyscraper on the left and several brick and concrete structures. The background shows a hazy view of the city extending to the horizon under a clear sky.

¡Le cumplimos a

BOGOTÁ!

**EN MOVILIDAD
SOSTENIBLE**



**De 2019 a 2023
se lograron en
Bogotá**

\$87 Billones
de pesos
de inversión en movilidad

545 Km
en proyectos de movilidad
multimodal y sostenible

Entre 2008 y 2018 solo

5 km
de transporte
público

236 km
Enrique
Peñalosa

309 km
Claudia López

Primera línea del metro

En construcción, avance a diciembre 2023: 30%
Inicio operación en 2028

Troncal Av. 68

En construcción, avance a diciembre 2023: 52,6%
Inicio operación: 2026

Troncal Av. Cali

Avance a diciembre 2023: 61%
Inicio operación: 2025

Extensión Caracas

Avance a diciembre 2023: 78%
Inicio operación: 2024

Corredor verde

En proceso de adjudicación

Segunda línea del metro

Chapinero-Barrios Unidos
-Engativá-Suba
A dic. 2023 en licitación
Inicio de operación en 2032

146 km nuevos de transporte público

Regiotrams Occidente-Norte

Occidente en construcción, inicia operación en 2026
Norte en estructuración, inicia operación en 2028

Cable San Cristóbal

A diciembre 2023: En obra
Inicio operación: 2025

Cable Potosí

A diciembre 2023: Adjudicado
Inicia operación 2026


Cicloalameda de Medio Milenio

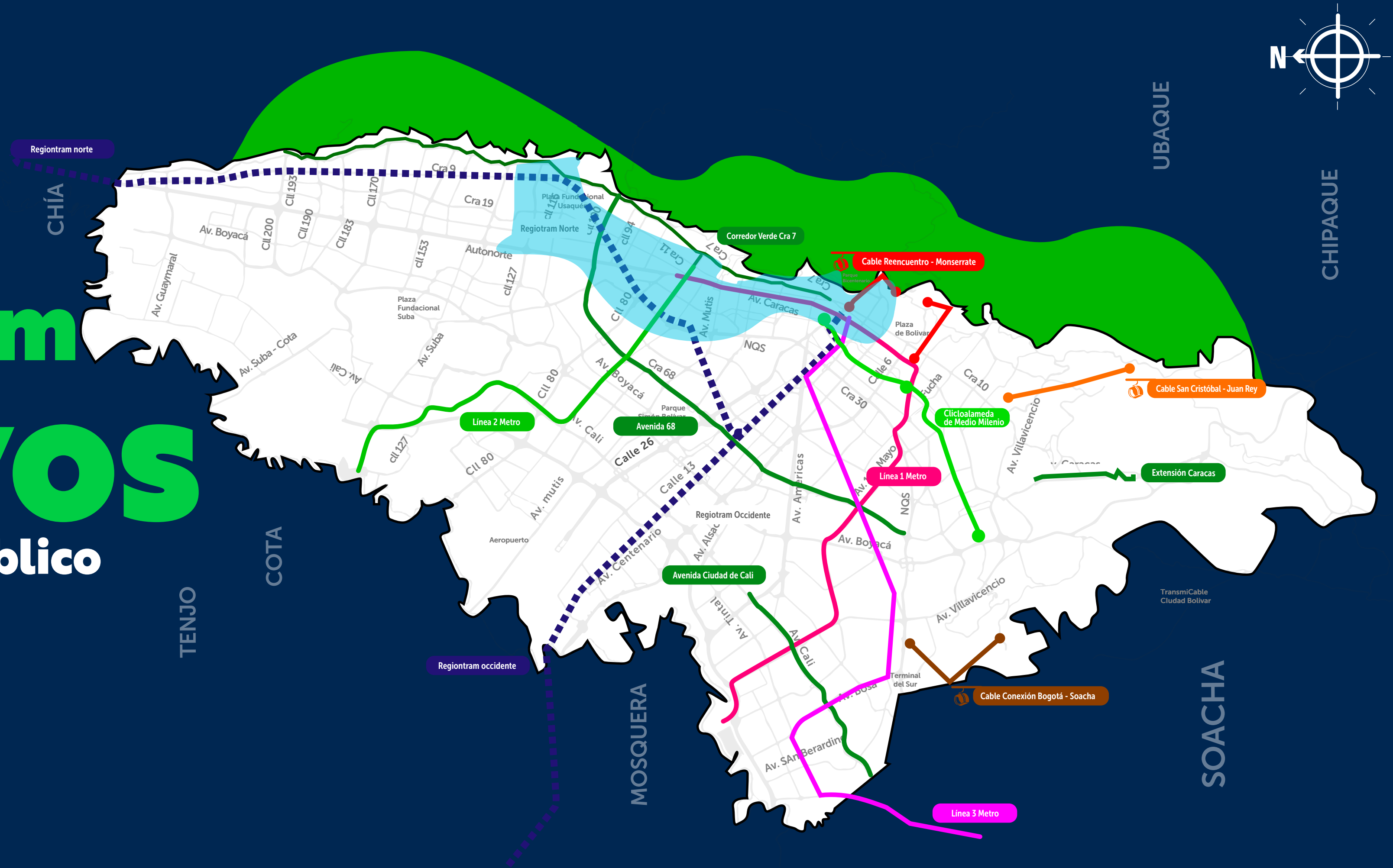
A diciembre de 2023: inicio de obra

Cables Reencuentro Monserrate

Estado: Factibilidad

Tercera línea del Metro

Prefactibilidad terminada
 Cobertura bicicletas públicas Tembici



Accesos norte

En pre-construcción, 80% avance A dic 2023: inicio fase de obra Inicio operación: 2029

Calle 13

Dos tramos pendientes de adjudicación A dic 2023: inicio fase de obra Inicio operación: 2026

ALO Sur

En pre-construcción, 80% avance A dic 2023: inicio fase de obra Inicio operación: 2027

Suba-Cota

Ejecución estudios y diseños Inicio construcción diciembre 2025

ALO Centro

Estudios y diseños (IDU) Inicio construcción: 2027 Inicio de operación: 2030

Intersección 80

dic 2023. Licitación estudios y construcción Inicio construcción: 2024 Inicio de operación: 2025

Calle 63

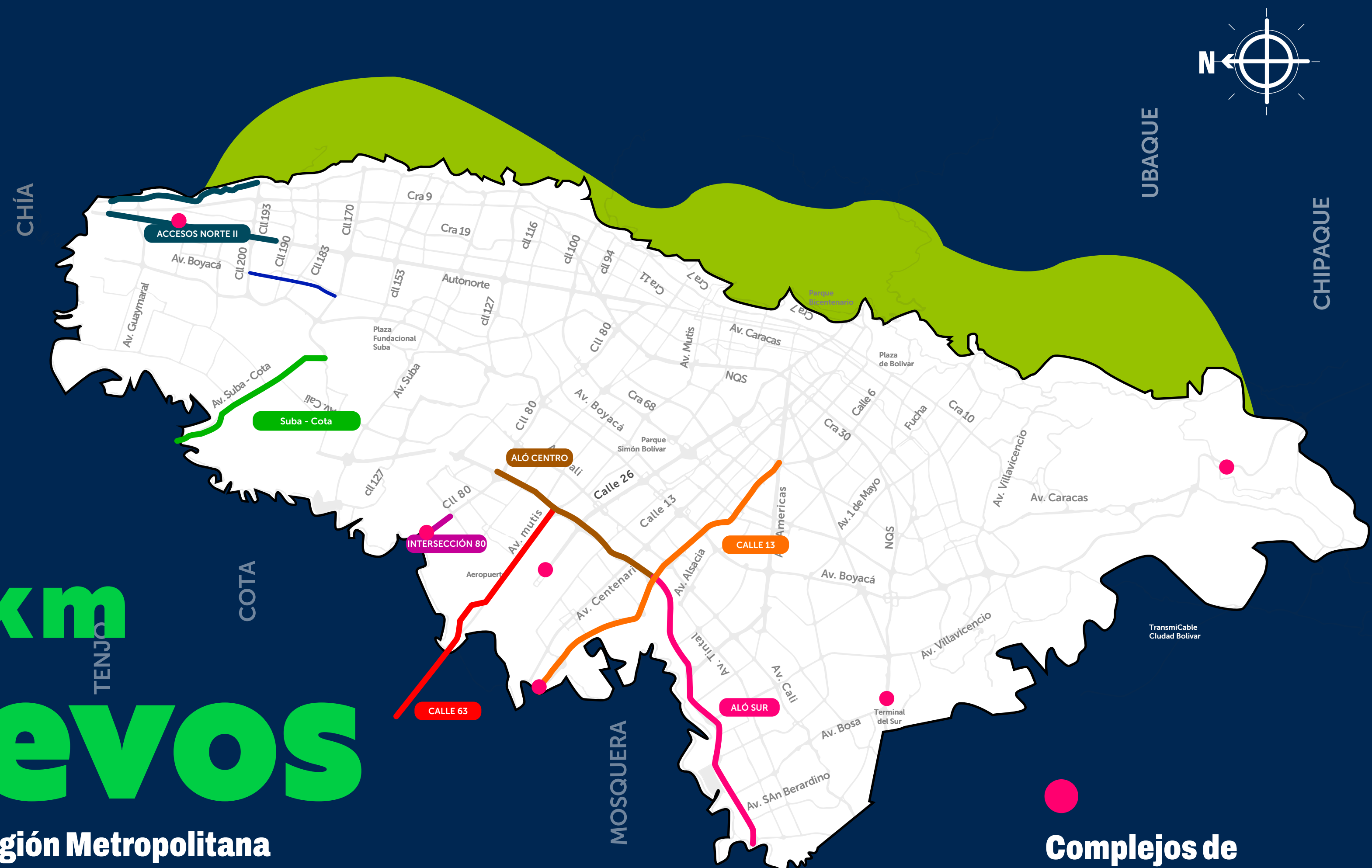
Factibilidad Inicio construcción: 2027 Inicio operación: 2030

Extensión Av. Boyacá

En estudios y diseños Fecha de inicio construcción: 2027

58 km nuevos

De vías para la Región Metropolitana



● **Complejos de Integración Modal (CIM)**



La Rolita Primera operadora distrital de transporte público

450

Mujeres que
entraron al programa
de ecoconducción

281

Mujeres operando
los buses

Centro de operaciones en la localidad de
Ciudad Bolívar, **con 10 rutas hacia otras
11 localidades**



**Cicloinfraestructura y
bicis compartidas**

**231 km
nuevos
de ciclorrutas**

**3.300
bicicletas de
tembici**



Mejores vías y parqueo en vía

+2.000 Kilómetros

De malla vial mejorada-intervenida

+6.000

Estacionamientos en vía en operación



¡Le cumplimos a

BOGOTÁ!

**EN
SEGURIDAD**



Fortalecimiento institucional para la seguridad

+1.590 **Frentes de Seguridad**


Frentes de seguridad activos

161



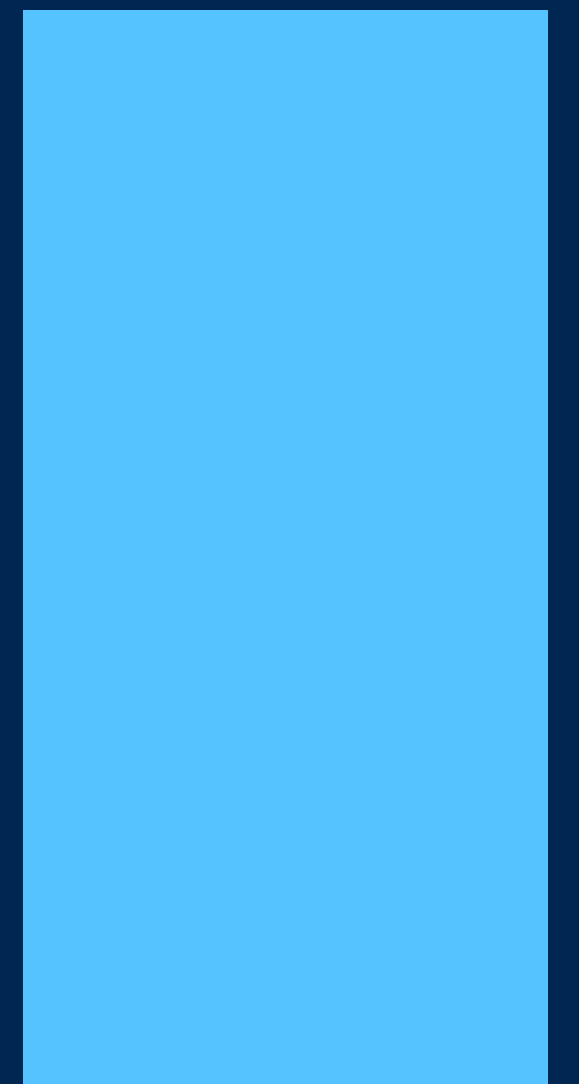
GUSTAVO PETRO
2012 - 2015

475



ENRIQUE PEÑALOSA
2016 - 2019

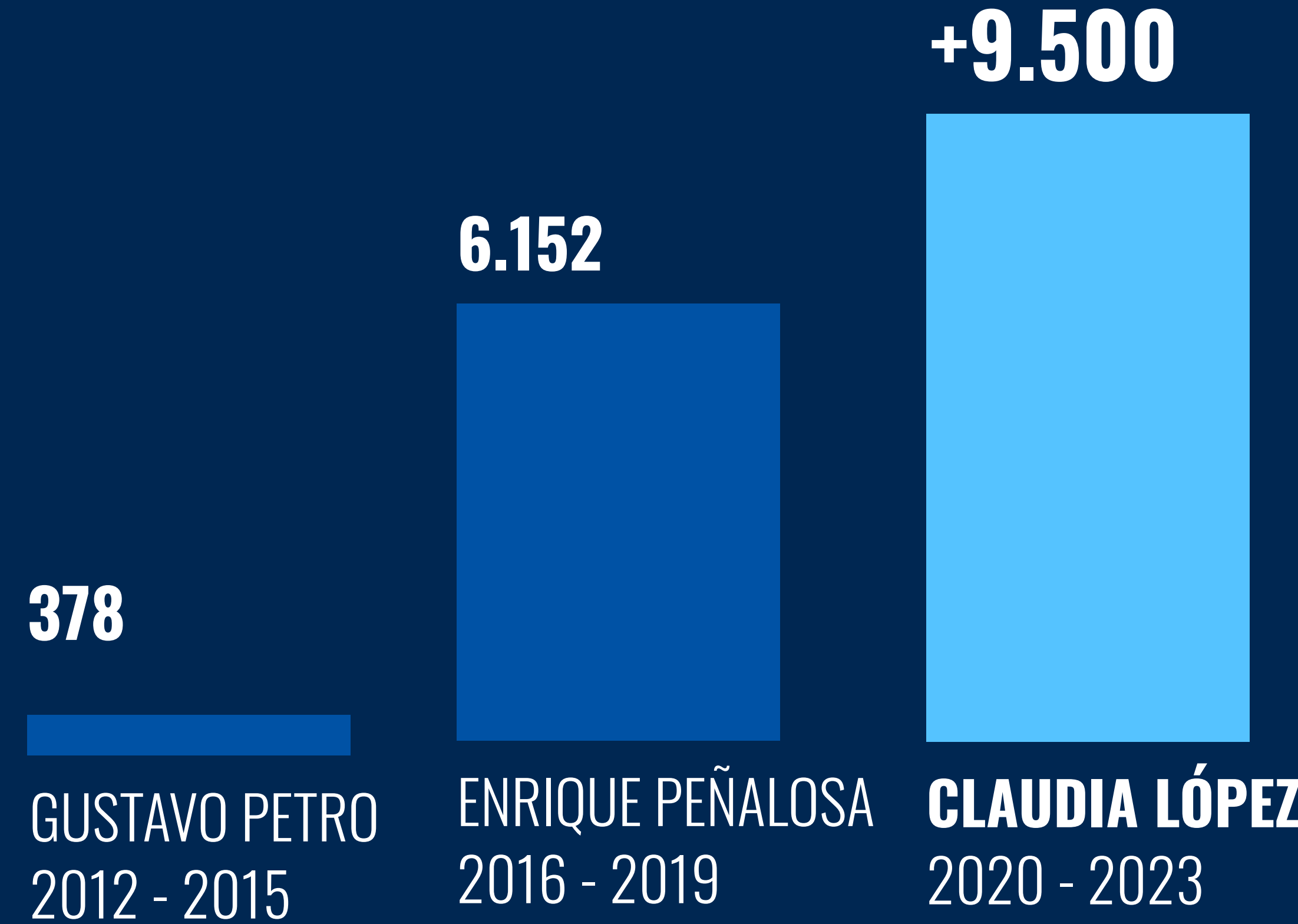
1.590



CLAUDIA LÓPEZ
2020 - 2023

Fortalecimiento institucional para la seguridad

+9.500 cámaras de seguridad instaladas



Estamos construyendo infraestructura para la seguridad en Bogotá

10

Equipamientos terminados y entregados

Nuevo Comando de la Policía Metropolitana de Bogotá

Centro especial de Puente Aranda - CESPA

Centro Integral de Justicia Campo Verde

Casa Juvenil Restaurativa La Victoria

CAI Campo Verde

CAI Telecom

CAI Santa Librada

CAI Guaymaral

CER (1ra fase)

CTP (1ra fase)

6

Obras andando

URI Tunjuelito

URI Norte

Nuevo Comando Brigada XIII

2da fase del CER

2da fase del CTP

CAI Bosa Libertad

CER - Centro Especial de Reclusión

CTP - Centro Traslado por Protección



16 Casas de Justicia en Operación

**9 Casas
de Justicia**

Tunjuelito

Usaquén

Suba

Engativá

PuenteAranda

Bosa

Usme

Los Mártires

Chapinero

**7 Casas
de Justicia con
ruta mujer**

Barrios Unidos

Ciudad Bolívar

Kennedy

Suba

San Cristóbal

Bosa Campo Verde

Fontibón



¡Le cumplimos a
BOGOTÁ!


**EN HÁBITAT
Y AMBIENTE**



Subsidios de vivienda para arrendamiento, mejoramiento y adquisición


+69 mil subsidios

19.585




GUSTAVO PETRO
2012 - 2015

12.823



ENRIQUE PEÑALOSA
2016 - 2019

+69.901



CLAUDIA LÓPEZ
2020 - 2023



Bogotá ha beneficiado a más de

10 mil mujeres

Con el programa Mujeres que
Reverdecen y Sembradoras por
la Reactivación



Bogotá reverdece

670 mil nuevos árboles

**Cambiamos la forma de
compensar la pérdida
de árboles en la ciudad**

5x1 5 nuevos sembrados
x 1 perdido

SIEMBRA DE ÁRBOLES

84.717

GUSTAVO PETRO
2012 - 2015

367.977

ENRIQUE PEÑALOSA
2016 - 2019

670.000

CLAUDIA LÓPEZ
2020 - 2023



+2.000

Mercados Campesinos realizados



706



GUSTAVO PETRO
2012 - 2015

984



ENRIQUE PEÑALOSA
2016 - 2019

2.049



CLAUDIA LÓPEZ
2020 - 2023

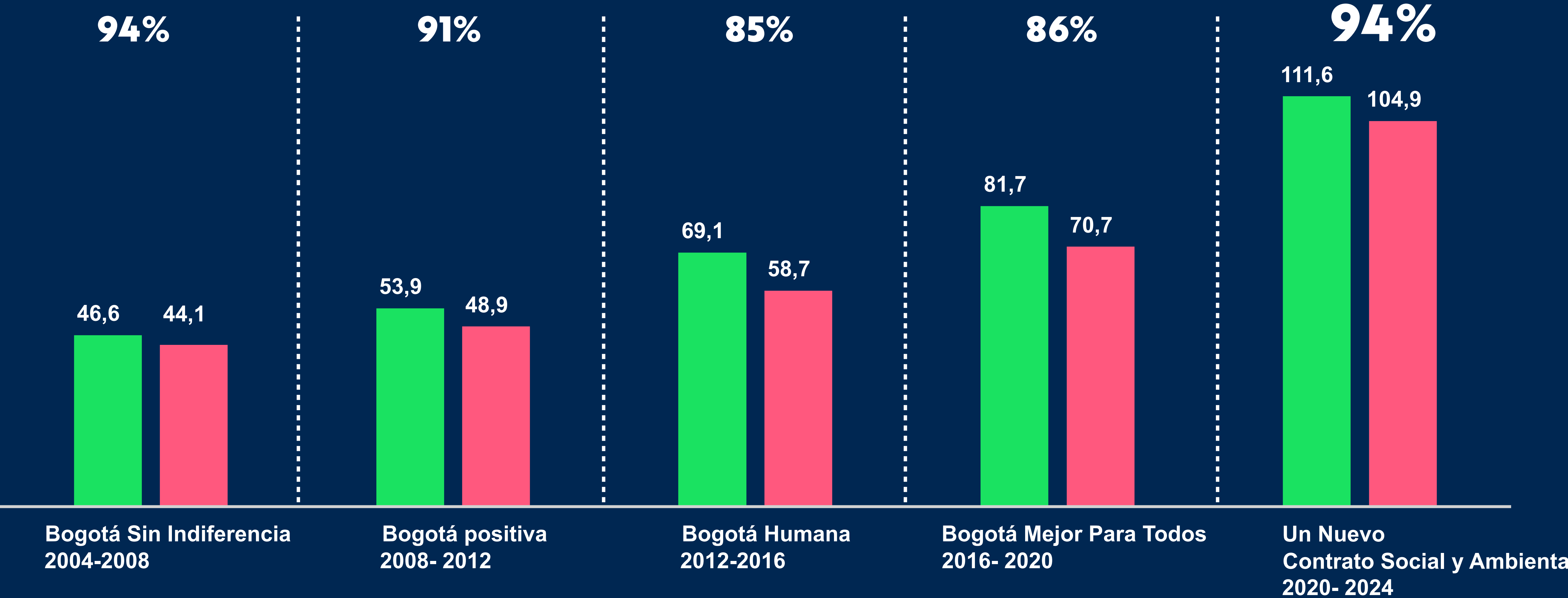
¡Le cumplimos a

BOGOTÁ!

EN GERENCIA
PÚBLICA

Tenemos la mayor ejecución presupuestal de los últimos gobiernos

Ejecución presupuestal por Plan de Desarrollo



● Programado ● Ejecutado

Nota: El valor de la ejecución del plan de desarrollo 2020-2024 es una proyección estimada del cierre de la vigencia 2023 y de la vigencia 2024

Pesos Constantes 2023

Cifras en Billones de pesos



Bogotá reconocida internacionalmente

30 reconocimientos

Bogotá se convirtió en referente mundial en el avance y cumplimiento de las principales agendas globales de desarrollo, como los ODS, la Nueva Agenda Urbana y el Acuerdo de París.

Políticas públicas frente al COVID -19

Destino líder de Viajes de Negocios en el Mundo

Sistema de Cuidado

Innovación digital

Política de seguridad vial -Visión Cero-

Plan de Manejo y Protección
del Centro Histórico de Bogotá

Plan de Acción Climática

Integración de nuevos bogotanos

Innovación en Gobierno Abierto – OGP.



Batimos record de participación

+656.000



¡Le cumplimos a

BOGOTÁ!